

2016




Tabella degli
eco-contributi
basata sulle
dimensioni

écomobilier

0811 69 68 70 | eco-mobilier.fr



TABELLA BASATA SULLE DIMENSIONI

COS'È LA TABELLA BASATA SULLE DIMENSIONI?

Si tratta della corrispondenza tra le dimensioni di un mobile e il peso stimato. Se ne raccomanda l'utilizzo quando non si conosce il peso del mobile immesso sul mercato, in particolare in caso di fabbricazione su misura. L'artigiano, il commerciante o il produttore può quindi determinare sia il codice Éco-mobilier che l'eco-contributo associato a questo mobile.

NB : QUESTA TABELLA ESISTEVA GIÀ NEL 2014/2015 PER ANTE, GUARDAROBA, RIPIANI, LIBRERIE... NEL 2016, VERRÀ ESTESA AD ALTRI TIPI DI MOBILI.

QUALI SONO GLI ELEMENTI D'ARREDO INTERESSATI?

Questa tabella basata sulle dimensioni riguarda tutti gli elementi d'arredo esclusi letti, sedie e affini. Gli elementi d'arredo sono suddivisi in quattro categorie:

- mobili portatutto;
- tavoli e basi d'appoggio;
- elementi d'arredo per il letto;
- moduli per la cucina e il bagno.

A CHI È DESTINATA QUESTA TABELLA E IN QUALI CASI VIENE UTILIZZATA?

Alcuni soggetti che immettono sul mercato articoli fabbricati su misura non sono in grado di stabilire il peso dell'elemento d'arredo prima della realizzazione o del montaggio.

La tabella degli eco-contributi è suddivisa in fasce di peso. È quindi indispensabile conoscere il peso del prodotto per poter assegnare un eco-contributo al momento del preventivo o dell'ordine. Ecco perché, quando il peso non è noto, è possibile fare riferimento alla tabella basata sulle dimensioni.

Nella dichiarazione di immissione sul mercato, è necessario attribuire anche un codice Éco-mobilier per poter versare l'eco-contributo. Questo codice dipende dal peso e dal materiale utilizzato. La tabella basata sulle dimensioni permette anche di ottenere il codice prodotto.

QUALI SONO LE NOVITÀ DI QUESTA TABELLA BASATA SULLE DIMENSIONI?

Le categorie di elementi d'arredo inserite in questa tabella sono state ampliate per facilitare l'applicazione delle tariffe nell'ambito della fabbricazione su misura.

Questa tabella basata sulle dimensioni è stata realizzata per consentire di avvicinarsi con maggiore precisione al peso, utilizzando la variazione di una delle dimensioni del prodotto con intervalli di 60 cm. Inoltre, permette di conoscere il principale materiale utilizzato durante la fabbricazione del prodotto. Questa informazione è particolarmente utile ai fini dell'applicazione dell'eco-variazione (cfr. nota sull'eco-variazione).

COME SI DETERMINA IL CODICE ÉCO-MOBILIER E COME SI TROVA L'IMPORTO DELL'ECO-CONTRIBUTO SULLA TABELLA BASATA SULLE DIMENSIONI?

Potrete utilizzare il generatore di codici disponibile su eco-mobilier.fr.

Innanzitutto, selezionate la categoria dell'elemento d'arredo, poi «non conosco la fascia di peso» («je ne connais pas la tranche de poids») alla domanda 2.

A questo punto, indicate la dimensione principale predefinita nel generatore (lunghezza, larghezza o profondità) in centimetri. Una lista completa dei codici è disponibile anche nella scheda «Lista completa dei codici» del generatore di codici.

SE NEL 2014/2015 SI FACEVA RIFERIMENTO ALLA TABELLA FORFETTARIA, IL CODICE ÉCO-MOBILIER UTILIZZATO NELLE DICHIARAZIONI DI IMMISSIONE SUL MERCATO OGNI ANNO O TRIMESTRE VERRÀ MODIFICATO?

Potreste ritrovarvi in una delle seguenti situazioni :

- 1 Se utilizzavate un codice forfettario o un codice basato sulle dimensioni (per i prodotti componibili), tale codice non verrà rifiutato dai nostri sistemi al momento della dichiarazione. Tuttavia, per garantire una dichiarazione conforme vi invitiamo a utilizzare i nuovi codici corrispondenti alla tabella basata sulle dimensioni 2016, grazie al generatore di codici.
- 2 Per beneficiare dell'eco-variazione, dovrete obbligatoriamente modificare i codici, come indicato nella nota sull'eco-variazione.

ATTENZIONE : I CODICI ÉCO-MOBILIER PERMETTONO DI EFFETTUARE DICHIARAZIONI DI IMMISSIONE SUL MERCATO NEL MODO PIÙ CORRETTO E PRECISO POSSIBILE. ECCO PERCHÉ I CODICI SONO NUMEROSI.

COME APPLICARE QUESTA TABELLA?

A seconda del tipo di elemento d'arredo, potrete scoprire l'eco-contributo e il codice Éco-mobilier mediante il generatore disponibile su **eco-mobilier.fr** o le tabelle seguenti.

N.B. : tutti gli eco-contributi sono indicati in euro IVA incl. (aliquota IVA = 20%)

| SOMMARIO | |
|---------------------------------------|--------|
| MOBILI PORTATUTTO | pag. 4 |
| TAVOLI E BASI D'APPOGGIO | pag. 5 |
| ELEMENTI D'ARREDO PER IL LETTO | pag. 5 |
| ELEMENTI COMPONENTI | pag. 6 |
| MODULI PER LA CUCINA E IL BAGNO | pag. 7 |
| ALTRE FUNZIONI | pag. 8 |
| ALLEGATI | pag. 9 |



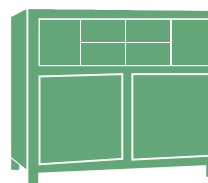

MOBILI PORTATUTTO

LA VARIABILE DA UTILIZZARE PER DETERMINARE IL PESO È LA LUNGHEZZA DEL MOBILE PORTATUTTO.

| DIMENSIONI IN CM, ECO-CONTRIBUTO IVA INCL. | 0 - 60 | 61 - 120 | 121 - 180 | 181 - 240 | 241 - 300 | 301 - 360 | 361 - 480 | 481 - 600 | 601 - 720 | 721 E + |
|---|--------------|----------------|-----------------|-----------------|-----------------|-----------------|-----------------|-----------------|-----------------|---------------|
| ELEMENTI D'ARREDO CON FUNZIONE DI CONTENITORE H ≤ 1 M (con ante) | 2,30 € | 3,00 € | 5,20 € | 9,50 € | | 11,50 € | 15,00 € | 21,00 € | 26,00 € | 32,00 € |
| ELEMENTI D'ARREDO CON FUNZIONE DI CONTENITORE H > 1 M (con ante) | 3,00 € | 5,20 € | 9,50 € | 11,50 € | 15,00 € | 21,00 € | 26,00 € | 32,00 € | 38,00 € | 44,00 € |
| ARMADI O ARMADI GUARDAROBA (senza ante) | 5,20 € | | 9,50 € | 11,50 € | 15,00 € | 21,00 € | 26,00 € | 32,00 € | | 38,00 € |
| LIBRERIE, SCAFFALI DA TERRA SENZA ANTE | | | | | | | | | | |
| SOGGIORNO COORDINATO (tavolo / sedie esclusi) | | | | | | | | | | |
| STRUTTURE PORTATUTTO LEGGERE NON COMPOSTE DA MODULI (plastica, tessuti, cartone...) | 0,18 € | 0,46 € | 1,15 € | | 1,75 € | | | | | |

NB : per ottenere i codici e gli importi IVA escl., andate su eco-mobilier.fr e utilizzate il generatore di codici.

Esempi di elementi d'arredo con funzione di contenitore : cassettiere alte, contenitori per giocattoli, coiffeuse, comò, bauli, casse, altri elementi d'arredo contenitori (componibili esclusi), cassettiere settimanali, cristalliere, credenze alte, credenze basse, scaffali bassi, armadi bonnetière, cassettiere alte/mobili portabiancheria, mobili bassi confiturier, alzate di credenza, mobili da lavoro, mobili bar, scarpriere, mobili da acquario (acquario escluso), mobili divisorii da salotto, mobili da telefono, mobili TV-HIFI-VIDEO, credenze, enfilade, vetrine, armadi portascoppe, credenze da cucina/portavasellame da cucina, isole da cucina, mobili con lavello, scrivanie, scrivanie per bambini, mobili classificatori, mobili bar da giardino.







TAVOLI E BASI D'APPOGGIO

LA VARIABILE DA UTILIZZARE PER DETERMINARE IL PESO È LA LUNGHEZZA O IL DIAMETRO DELL'ELEMENTO D'ARREDO CON FUNZIONE PRINCIPALE D'APPOGGIO.

| DIMENSIONI IN CM (PROLUNGHE INCLUSE) ECO-CONTRIBUTO IVA INCL. | 0 - 60 | 61 - 120 | 121 - 180 | 181 - 240 | 241 - 300 | 301 - 360 | 361 - 480 | 481 - 600 | 601 - 720 | 721 E + |
|---|--------------|----------------|-----------------|-----------------|-----------------|-----------------|-----------------|-----------------|-----------------|---------------|
| MOBILE CON FUNZIONE PRINCIPALE DI APPOGGIO | 1,75 € | 2,30 € | 3,00 € | | 5,20 € | | 9,50 € | | 11,50 € | 15,00 € |
| PIANO DI LAVORO SENZA PIEDE PIANO DEL TAVOLO, PIANO DI LAVORO (CUCINA...) ESCLUSO MATERIALE INERTE | 1,15 € | 1,75 € | 2,30 € | 3,00 € | | 5,20 € | | 9,50 € | | 11,50 € |
| PIANO DI LAVORO SENZA PIEDE PIANO DEL TAVOLO, PIANO DI LAVORO (CUCINA...) IN MATERIALE INERTE (LAVA, CEMENTO, GRANITO...) | 2,30 € | 5,20 € | 9,50 € | | 11,50 € | 15,00 € | 21,00 € | 26,00 € | 32,00 € | 38,00 € |

Esempi di elementi d'arredo con funzione d'appoggio: consolle, fasciatoi (con cassetto), fasciatoi (senza cassetto), comodini, carrelli, consolle a muro (da salotto), tavolini rotondi, tavolini, tavoli da sala da pranzo, tavoli sovrapponibili, banchi da lavoro - taglieri da cucina, postazioni informatiche, secrétaire da ufficio, tavoli, carrelli da giardino, tavolini rotondi da giardino, tavolini da giardino, tavoli da giardino.



ELEMENTI D'ARREDO PER IL LETTO

LA VARIABILE DA UTILIZZARE PER DETERMINARE IL PESO È LA LARGHEZZA DELL'ELEMENTO CON FUNZIONE PRINCIPALE DI LETTO.

| DIMENSIONI IN CM, ECO-CONTRIBUTO IVA INCL. | ≤ 120 | 121 E + |
|---|--------|---------|
| TELAIO LETTO SEMPLICE (reti e materassi esclusi) | 1,75 € | |
| FORFAIT CASSETTI | 1,15 € | 1,75 € |
| SOLO TESTATA LETTO | 1,75 € | 2,30 € |
| LETTO, ESCLUSO MATERASSO E RETE, SENZA CASSETTI (cioè telaio + testata letto) | 3,00 € | 5,20 € |
| LETTO A SOPPALCO E A CASTELLO | 5,20 € | |

NB : per ottenere i codici e gli importi IVA escl., andate su eco-mobilier.fr e utilizzate il generatore di codici.





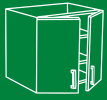
ELEMENTI componibili: ARMADI GUARDAROBA, LIBRERIE, SOGGIORNO COORDINATO, RIPIANI E ANTE.

LA VARIABILE DA UTILIZZARE PER DETERMINARE IL PESO È LA LARGHEZZA DEGLI ELEMENTI componibili.

| DIMENSIONI IN CM, ECO-CONTRIBUTO IVA INCL. | 0 - 60 | 61 - 120 | 121 - 180 | 181 - 240 | 241 - 300 | 301 - 360 | 361 - 480 | 481 - 600 | 601 - 720 | 721 E + |
|---|--------------|----------------|-----------------|-----------------|-----------------|-----------------|-----------------|-----------------|-----------------|---------------|
| TUTTI I RIPIANI L ≤ 120 CM | 0,18 € | | - | | | | | | | |
| RIPIANO L > 120 CM E SPESSORE < 20 MM (tranne prodotti preforati, prelaborati e/o con 3 o più spigoli) | - | | 0,18 € | | | 0,46 € | | | | |
| RIPIANO L > 120 CM E SPESSORE ≥ 20 MM O PRODOTTI PRELABORATI, PREFORATI O CON 3 O PIÙ SPIGOLI | - | | 0,46 € | | | 1,15 € | | | | |
| ALTRI SCAFFALI A MURO CON O SENZA SPECCHIO (inclusa una parte di utensileria) | 0,46 € | | 1,15 € | | | 1,75 € | | | | |
| ANTA SENZA VETRO PER SCAFFALE/ GUARDAROBA, PER UNITÀ | 1,15 € | 1,75 € | 2,30 € | | | | | | | |
| ANTA CON VETRO PER SCAFFALE/ GUARDAROBA, PER UNITÀ | 1,75 € | 2,30 € | 3,00 € | | | | | | | |
| ARMADI O ARMADI GUARDAROBA (senza ante) LIBRERIE, SCAFFALI DA TERRA SENZA ANTE SOGGIORNO COORDINATO (tavolo / sedie esclusi) | 5,20 € | | 9,50 € | 11,50 € | 15,00 € | 21,00 € | 26,00 € | 32,00 € | | 38,00 € |

NB : per ottenere i codici e gli importi IVA escl., andate su eco-mobilier.fr e utilizzate il generatore di codici.





MODULI PER LA CUCINA E IL BAGNO

LA VARIABILE DA UTILIZZARE PER DETERMINARE IL PESO È LA LARGHEZZA DEI MODULI, TRANNE CHE NEL MODULO COLONNA DA CUCINA PER IL QUALE LA VARIABILE ADOTTATA È LA PROFONDITÀ.

CUCINA

| CUCINA : DIMENSIONI IN CM, ECO-CONTRIBUTO IVA INCL. | ≤ 40 | 41 - 60 | 61 - 80 | 81 - 100 | 101 E + |
|---|--------|---------|---------|----------|---------|
| MODULO MOBILE BASE SOLO STRUTTURA | 1,75 € | | 2,30 € | | |
| MODULO PENSILE SOLO STRUTTURA | 1,15 € | | 1,75 € | | |
| MODULO MOBILE BASE COMPLETO | 1,75 € | 2,30 € | 3,00 € | | |
| MODULO PENSILE COMPLETO | 1,15 € | 1,75 € | 2,30 € | | |
| MODULO COLONNA SOLO STRUTTURA | 2,30 € | | 3,00 € | | |
| MODULO COLONNA COMPLETO (dimensione variabile = profondità) | 3,00 € | 5,20 € | | | |

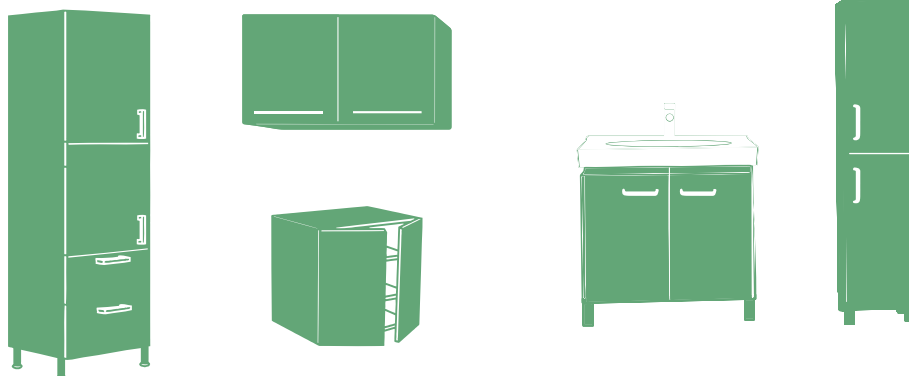
BAGNO

| BAGNO : DIMENSIONI IN CM, ECO-CONTRIBUTO IVA INCL. | ≤ 40 | 41 - 60 | 61 - 80 | 81 - 100 | 101 E + |
|--|--------|---------|---------|----------|---------|
| MODULO SOLO STRUTTURA PENSILE O MOBILE BASE | 1,15 € | | 1,75 € | | |
| MODULO COLONNA SOLO STRUTTURA | 1,75 € | | 2,30 € | | |
| SOTTOLAVABO | 1,75 € | | 2,30 € | 3,00 € | 5,20 € |
| MODULO MOBILE BASE COMPLETO (mobile sottolavabo escluso) | 2,30 € | | 3,00 € | | 5,20 € |
| MODULO PENSILE COMPLETO | 1,75 € | | 2,30 € | | 3,00 € |
| MODULO COLONNA O MEZZA COLONNA COMPLETO | 1,75 € | 2,30 € | 3,00 € | | 5,20 € |

NB : per ottenere i codici e gli importi IVA escl., andate su eco-mobilier.fr e utilizzate il generatore di codici.

Modulo solo struttura: un modulo solo struttura non prevede né ante né ripiani. Si tratta esclusivamente della struttura del modulo.

Modulo completo: un modulo completo include ante e ripiani.






ALTRE FUNZIONI

ALCUNI PRODOTTI NON EVIDENZIANO VARIAZIONI SIGNIFICATIVE DEL PESO A SECONDA DELLE DIMENSIONI.
PER QUESTI PRODOTTI, ESISTE QUINDI UNA SOLA FASCIA DI PESO E UN SOLO IMPORTO.

| DENOMINAZIONE | ECO-CONTRIBUTO IVA INCL. |
|---|--------------------------|
| CUSTODIE PER APPENDIABILI, PER UNITÀ, IN ALTRI MATERIALI | 0,11 € |
| SGABELLI INTEGRATI IN UN MOBILE, PER UNITÀ, IN ALTRI MATERIALI | 0,18 € |
| PARAVENTI | 0,46 € |
| GAMBE PER LETTO (lotto da 2) | 0,18 € |
| STAND APPENDIABILI (struttura semplice composta da due aste verticali e da una barra orizzontale) | 0,46 € |
| PORTABILI | 0,18 € |
| FRONTALE CASSETTO PER MOBILE DA CAMERA DA LETTO | 0,18 € |
| CASSETTIERA PER MOBILE DA CAMERA DA LETTO (completo) | 0,46 € |
| CASSETTIERE CON ROTELLE (da ufficio) | 1,15 € |
| SCAFFALATURE PER SCRIVANIA | 0,46 € |
| FRONTALE ANTA PER MOBILE DA UFFICIO | 0,46 € |
| CASSETTI PER MOBILE DA UFFICIO | 0,46 € |
| SCALETTE INTEGRATE IN UN MOBILE | 0,18 € |
| CORNICE (cucina) | 0,06 € |
| CREDENZA (da cucina) | 0,46 € |
| FRONTALE PER LAVASTOVIGLIE | 0,46 € |
| FRONTALE ANTA PER MOBILE DA CUCINA | 0,46 € |
| FRONTALE CASSETTO PER MOBILE DA CUCINA | 0,18 € |
| RIEMPITIVO (cucina) | 0,18 € |
| FIANCO DI FINITURA (cucina) | 0,18 € |
| FASCIA SOTTOPENSILE (cucina) | 0,18 € |
| BATTISCOPIA (cucina) | 0,46 € |
| ZOCOLO A TERRA PER MOBILE | 0,18 € |
| CASSETTONE PER MOBILE DA CUCINA | 0,46 € |
| FRONTALE ANTA PER MOBILE DA BAGNO | 0,46 € |
| FRONTALE CASSETTO PER MOBILE DA BAGNO | 0,18 € |
| SCATOLE PORTATUTTO | 0,18 € |
| SUPPORTI A MURO TV/HIFI | 0,18 € |
| ATTACCAPANNI A PIANTANA - GUARDAROBA | 1,15 € |
| FRONTALE CASSETTO PER MOBILE DA SALOTTO / SOGGIORNO / SALA DA PRANZO | 0,18 € |
| MONTANTE VERTICALE PER COMPOSIZIONE | 2,30 € |
| CASSETTO PER MOBILE DA SALOTTO / SOGGIORNO / SALA DA PRANZO | 0,46 € |

NB : per ottenere i codici e gli importi IVA escl., andate su eco-mobilier.fr e utilizzate il generatore di codici.





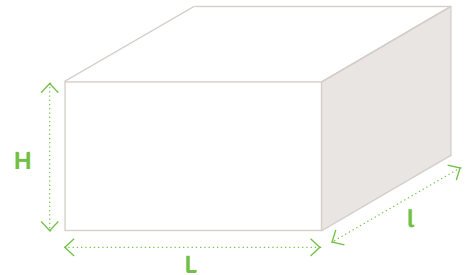
ALLEGATI

ESEMPIO DI CALCOLO.

Dettagli relativi al metodo di calcolo per i mobili portatutto.
La credenza alta è stata inserita nella categoria dei mobili portatutto bassi.

Ipotesi di calcolo:

- altezza 90 cm (applicata a tutti i mobili portatutto bassi);
- profondità 40 cm (standard);
- presenza di un ripiano ogni 35 cm;
- presenza di ante;
- presenza di un pannello di fondo, il cui spessore corrisponde alla metà dello spessore delle altre parti dell'elemento, cioè 9 mm;
- spessore dei pannelli che compongono il mobile (18 mm, spessore standard);
- densità del materiale : 700 kg/m³ (densità media calcolata in base alle immissioni sul mercato, arrotondata).



La variabile è la lunghezza del mobile.

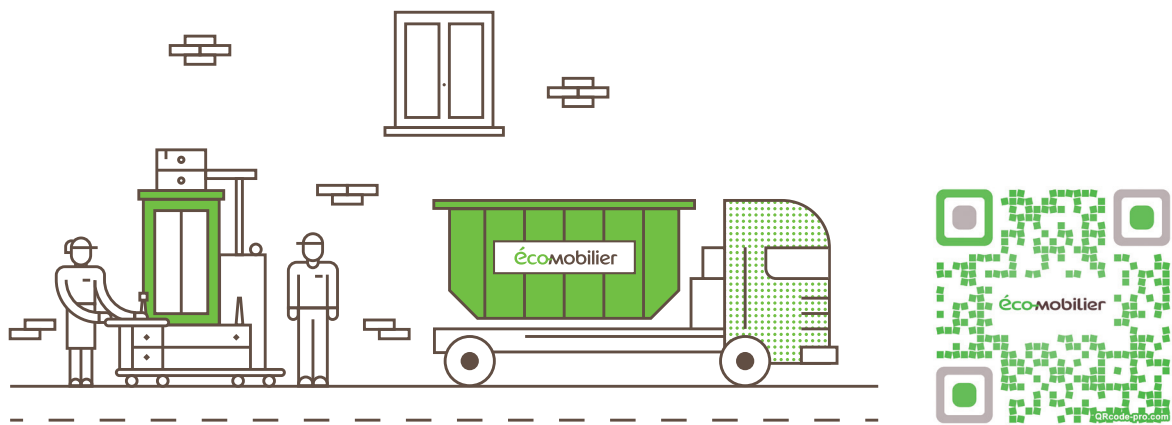
Il mobile portatutto può essere schematizzato come un parallelepipedo rettangolo, ottenendo la seguente formula:
spessore/10*densità/1.000.000*[2*(altezza*profondità) + (2+n.piani)*(larghezza*profondità)+(fondo+anta)*
(larghezza*altezza)]

Quindi, per una credenza alta lunga 160 cm:

| MOBILI PORTATUTTO | | UNITÀ |
|-------------------|---------|-------------------|
| ALTEZZA | 90 | cm |
| LUNGHEZZA | 160 | cm |
| PROFONDITÀ | 40 | cm |
| SPESSORE | 18 | mm |
| DENSITÀ | 700 | kg/m ³ |
| NUMERO DI RIPIANI | 3 | n. |
| FONDO | 0,5 | si/no |
| CON ANTA | 1 | si/no |
| PESO | 76,6 kg | |

A questa credenza alta, inserita nella fascia di peso 60-100 kg, viene attribuito un eco-contributo di **5,20 € IVA incl.**

NB : per ottenere i codici e gli importi IVA escl., andate su eco-mobilier.fr e utilizzate il generatore di codici.



Scoprite cosa accade ai mobili raccolti nei cassoni Éco-mobilier.

Per avere maggiori informazioni sull'eco-contributo
e sul riciclo, scannerizzate il codice QR e scoprite la
nostra animazione.

écomobilier
COLLECTER · TRIER · RECYCLER

0811 69 68 70 | eco-mobilier.fr